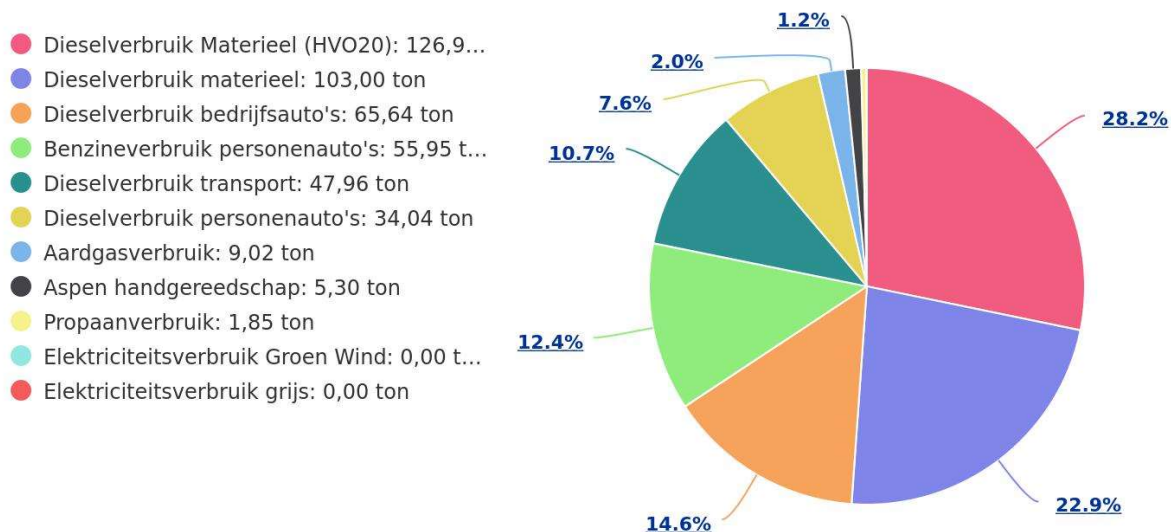


Nieuwsbrief omtrent CO₂-reductie – februari 2021

Net als vorig jaar rond deze tijd is het boekjaar 2020 financieel afgerond en is er een begin gemaakt aan het afronden van de CO₂-administratie van datzelfde jaar. Inmiddels is de footprint van 2020 bekend en kan deze vergeleken worden met die van vorige jaar.

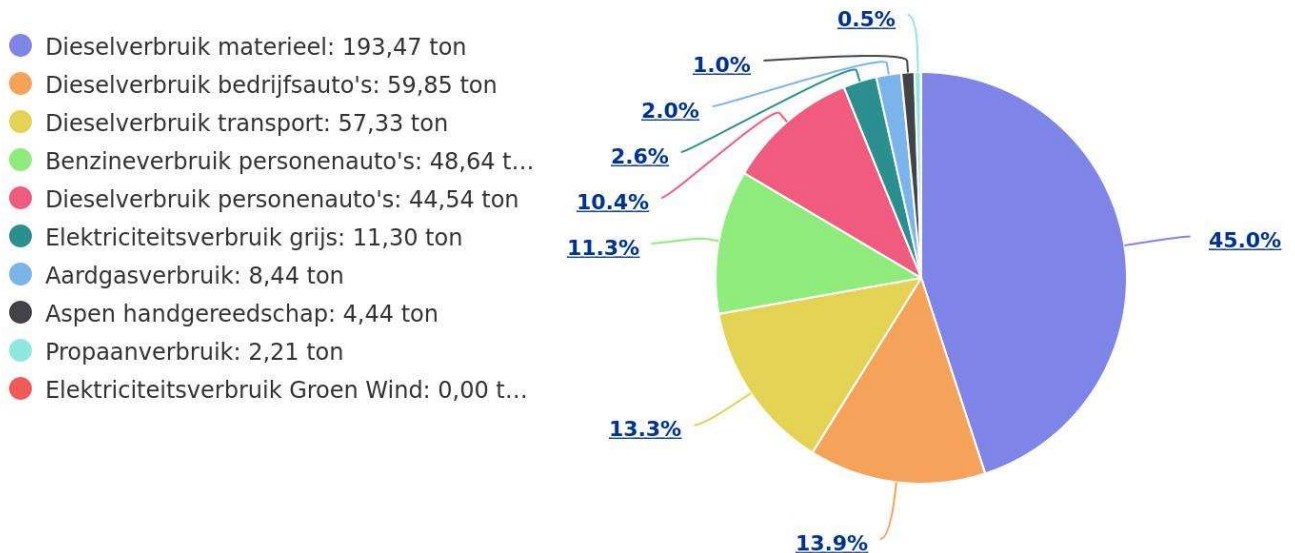
CO₂e (450 ton)

2020



CO2e (430 ton)

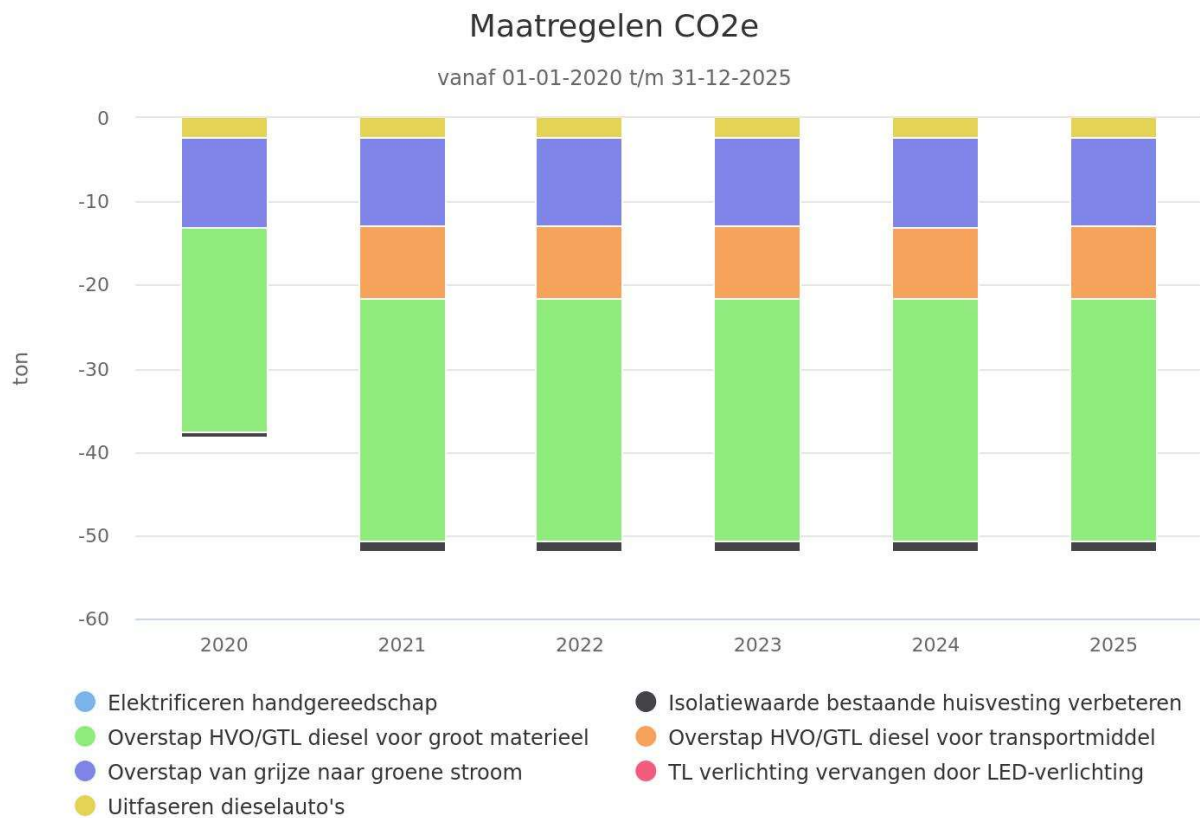
2019



Ondanks dat de footprint met 20 ton CO₂ (+4,7%) gestegen is kunnen we concluderen dat de relatieve footprint is gedaald. Met de aanschaf van 3 nieuwe machines in de loop van 2019 en begin 2020 is het aantal eigen machine behoorlijk gestegen. Ook het aantal FTE is gestegen. Waardoor is de gemiddelde uitstoot per machine-uur en/of FTE gedaald.

Helaas ontbreken er een aantal gegevens uit 2019 (omdat we die toen nog niet bijhielden), dus exacte verhoudingsgetallen laten zien is nog niet mogelijk.

Welke besparing hopen we nog te realiseren de komende jaren? Hieronder een overzichtje van de voorgenomen maatregelen met de bijbehorende verwachte besparingen.



Heb je vragen, opmerkingen of suggesties voor mogelijke besparingen? Meld je dan zeker even bij Jeroen Hendriks.