



## **CO<sub>2</sub>-voortgangverslag en energie actieplan**

Infrascoop B.V.

1 januari 2021 t/m 30 juni 2021

# Inhoudsopgave

1. Inleiding	3
2. Basisgegevens	3
2.1. Beschrijving van de organisatie	3
2.2. Verantwoordelijken	3
2.3. Basisjaar	3
2.4. Rapportageperiode	3
2.5. Verificatie	3
3. Afbakening	4
3.1. Organisatiegrenzen	4
3.2. Wijziging organisatie	4
3.3. CO2-gunningsprojecten	4
4. Berekeningsmethodiek	4
4.1. Actuele berekeningsmethodiek en conversiefactoren	4
4.2. Uitsluitingen	4
4.3. Opname van CO2	4
4.4. Biomassa	5
4.5. Onzekerheden	5
5. CO2-emissies	5
5.1. CO2-footprint 1e halfjaar 2020 scope 1 & 2	6
5.2. CO2-footprint 1e halfjaar 2021 scope 1 & 2	6
5.3. CO2 footprint 1e en 2e kwartaal 2021	8
5.4. Trend over de jaren per categorie	8
5.5. Doelstellingen	8
5.6. Voortgang reductiemaatregelen	10
5.7. Doorrekening voorgenomen maatregelen uitgedrukt in tonnen CO2 per jaar	10
6. Initiatieven	10
6.0.1. Nederland co2 Neutraal	11

# 1. Inleiding

Infrascoop B.V. zet zich al jaren in voor duurzaamheid en heeft er in 2019 voor gekozen om de CO<sub>2</sub>prestatieladder in te voeren. Hierbij wordt 2018 als referentiejaar beschouwd. Hiermee wordt op een concrete wijze invulling gegeven aan de ambities om de doelstellingen op het gebied van duurzaamheid te realiseren. Het opstellen van de periodieke rapportage is onderdeel van de stuurcyclus binnen het energiemanagementsysteem dat in het kader van de CO<sub>2</sub>-prestatieladder is ingevoerd. Deze stuurcyclus staat beschreven in het kwaliteitsmanagementplan. Deze periodieke rapportage is opgesteld door de energiemanager (Jeroen Hendriks) en het hoofd KAM (Marijn Lind) en beschrijft alle zaken zoals beschreven in § 7.3 uit de ISO 14064.

## 2. Basisgegevens

### 2.1. Beschrijving van de organisatie

Infrascoop is opgericht in 2007 en uitgegroeid tot een bedrijf dat met vakmanschap kwaliteit levert op middel- en grote infrastructurele projecten. Het bedrijf beschikt over een groot regionaal netwerk in Noordoost-Brabant (Land van Cuijk), Nijmegen en Noord-Limburg en is een betrouwbare partner voor gemeenten, (bouw)bedrijven en projectontwikkelaars. Er wordt meegedacht vanaf het eerste ontwerp waarbij het ontzorgen van de opdrachtgever tijdens alle fases van een project voorop staat. Infrascoop is vertrouwd met contractvormen als EMVI, UAV-GC en bouwteams. De werknemers zijn de kracht van het bedrijf, zij maken van Infrascoop meer dan alleen een klassiek grond-, weg- en waterbouwbedrijf. Zij zetten hun ervaring, kennis en kunde maximaal in bij de uitgevoerde projecten. Innovatie en professionaliteit spelen daarbij een grote rol.

Waarbij kwaliteit, betrouwbaarheid en partnerschap kernwaarden zijn is ook het thema milieu een belangrijk aspect. Het behoud van het maatschappelijk welzijn is direct afhankelijk van het milieubeleid van bedrijven en organisaties in de samenleving. De CO<sub>2</sub>-footprint van een organisatie en het beleid om deze terug te dringen binnen haar directe en indirecte invloedssfeer vormt een belangrijk speerpunt als het gaat om milieubeleid.

Infrascoop wil als organisatie een duidelijk duurzaamheidsprofiel op milieugebied en wil komen tot een transparant beleid en concrete verbeterstappen. CO<sub>2</sub>-emissie is en blijft een van de belangrijkste milieu thema's omdat uiteindelijk thema's zoals afval en grondstofgebruik direct en indirect gerelateerd zijn aan de CO<sub>2</sub>-emissie. Anders gesteld, daar waar aantoonbaar in de bedrijfsketen CO<sub>2</sub>-reductie plaatsvindt verbetert de organisatie veelal automatisch op thema's als luchtkwaliteit, afval en grondstofgebruik.

### 2.2. Verantwoordelijken

Naam	Personen
<b>Infrascoop B.V.</b>	<i>Eindverantwoordelijke:</i> Jeroen Hendriks <i>Verantwoordelijke stuurcyclus (KAM):</i> Marijn Lind <i>Contactpersoon emissie-inventaris:</i> Jeroen Hendriks
<b>Cuijk</b>	

### 2.3. Basisjaar

Naam	Standaard referentiejaar
<b>Infrascoop B.V.</b>	2018
<b>Cuijk</b>	2018

### 2.4. Rapportageperiode

1 januari 2021 t/m 30 juni 2021

### 2.5. Verificatie

Als gevolg van de wijzigingen in handboek 3.1 is het laten verifiëren van de CO<sub>2</sub>-footprint door een externe partij niet meer nodig. De auditor zelf zal de footprint nader controleren op juistheid en volledigheid.

## 3. Afbakening

### 3.1. Organisatiegrenzen

Naam	Beschrijving	Consolidatie percentage
<b>Infrascoop B.V.</b> Rechtspersoon <i>Sector (SBI):</i> 4312, 42111, 42112, 4291, 7112 <i>KvK- of projectnummer:</i> 17198388	Grond-, weg- en waterbouw	
<b>Cuijk</b> Vestiging		100%

### 3.2. Wijziging organisatie

Sinds het referentiejaar 2018 zijn er geen organisatorische wijzigingen geweest.

### 3.3. CO<sub>2</sub>-gunningsprojecten

In het 2e halfjaar 2019 is er gestart met het project: P1914 - Revitalisering De Valuwe Fase 4 voor de Gemeente Cuijk. Dit project is verkregen met gunningsvoordeel. Het laatste deel van het project is eind februari 2020 opgeleverd. Na dat moment worden er weinig tot geen werkzaamheden meer verricht. Voor het eerste halfjaar 2020 is nog een separaat voortgangsverslag opgesteld. Gelet op de datum van de laatste oplevering worden er verder geen rapportages meer opgesteld voor het project.

Verder zijn er in deze rapportageperiode geen projecten aangenomen of uitgevoerd die met gunningsvoordeel zijn verkregen. In het 2e halfjaar van 2021 zal het project P2123 - De Valuwe fase 5 aangenomen en gestart. In het volgende semester zal er derhalve ook weer voor dit project een separaat voortgangsverslag opgesteld worden.

## 4. Berekeningsmethodiek

### 4.1. Actuele berekeningsmethodiek en conversiefactoren

Deze periodieke rapportage is tot stand gekomen op basis van het reglement van de CO-prestatieladder conform handboek 3.1 zoals gepubliceerd in juni 2020 door SKAO.

De emissiefactoren conform het handboek 3.1 zijn geldig m.i.v. 1 januari 2020. De emissiefactoren zijn vastgesteld op basis van de website [CO<sub>2</sub>emissiefactoren.nl](https://co2emissiefactoren.nl), waarbij de wijzigingslijst van SKAO als leidend wordt beschouwd.

Tijdens de rapportageperiode zijn er geen wijzigingen aangebracht in deze berekeningsmethodiek.

### 4.2. Uitsluitingen

De volgende emissiebronnen niet zijn meegenomen in de CO<sub>2</sub>-footprint:

- Koelmiddelen voor onder andere airco-installaties
- Vetten en smeermiddelen
- Motorolie
- AdBlue

Hoewel aanwezig is de uitstoot op deze onderdelen dermate gering dat het voeren van een CO<sub>2</sub>-administratie op deze onderdelen weinig tot niets toevoegt.

### 4.3. Opname van CO<sub>2</sub>

Er is geen sprake van opname van CO<sub>2</sub>.

## 4.4. Biomassa

Er wordt geen gebruik gemaakt van biomassa.

## 4.5. Onzekerheden

Tijdens de rapportageperiode zijn er geen noemenswaardige onzekerheden aangetroffen.

# 5. CO<sub>2</sub>-emissies

In 2019 is de monitoring van het energieverbruik gestart met als referentiejaar 2018. Door het verbruik in kaart te brengen is het inzicht sterk verbeterd. Op basis van het verkregen inzicht zijn reductiedoelstelling geformuleerd en diverse reductiemaatregelen ingevoerd die jaarlijks op basis van de actualiteiten en nieuw verkregen inzichten zullen worden bijgesteld.

### Scope 1

Het brandstofverbruik door bedrijfswagens, personenwagens en materieel veroorzaakt het grootste deel van de CO<sub>2</sub>-emissie, gezamenlijk ruim 90% van de totale uitstoot. Duidelijk is geworden dat door de registratie van het verbruik het inzicht sterk is verbeterd en dat de effecten van genomen maatregelen hun vruchten afwerpen. Zowel het gericht inzetten van transport, materieel, middelen en de bewustwording van de medewerkers zullen hieraan verder bijdragen.

Echter, ook is gebleken in het eerste jaar van registratie dat er nog een aantal zaken beter bijgehouden dienen te worden om met name verhoudingsgetallen te kunnen genereren en KPI's te kunnen berekenen. Denk hierbij met name aan het aantal gereden KM's of gemaakte draaiuren t.o.v. het brandstofverbruik.

Met ingang van 2020 worden de scope 1 emissies en (verhoudings)getallen per kwartaal worden bijgehouden zodat tijdig bijsturen beter mogelijk is. Inmiddels zijn alle kwartalen in 2020 geregistreerd. Deze cijfers gaan pas echt spreken wanneer we met ingang van 2021 ook kwartalen van verschillende jaren met elkaar kunnen gaan vergelijken.

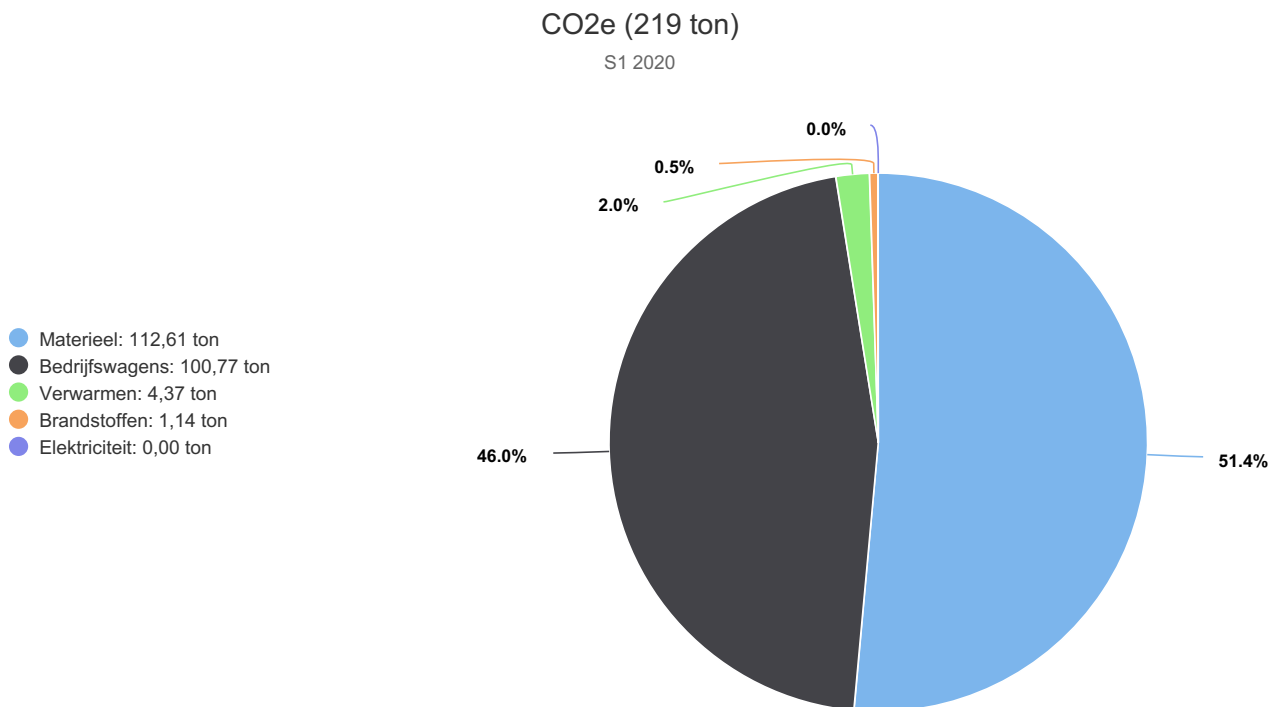
### Scope 2

De scope 2 emissie werd uitsluitend veroorzaakt door het gebruik van "grijze stroom". Vanaf december 2019 wordt groene stroom ingekocht opgewekt zoals beschreven in Handboek 3.1. Hierdoor is de scope 2 emissie 0 gereduceerd. Ook worden er maatregelen genomen om op het stroomverbruik te besparen.

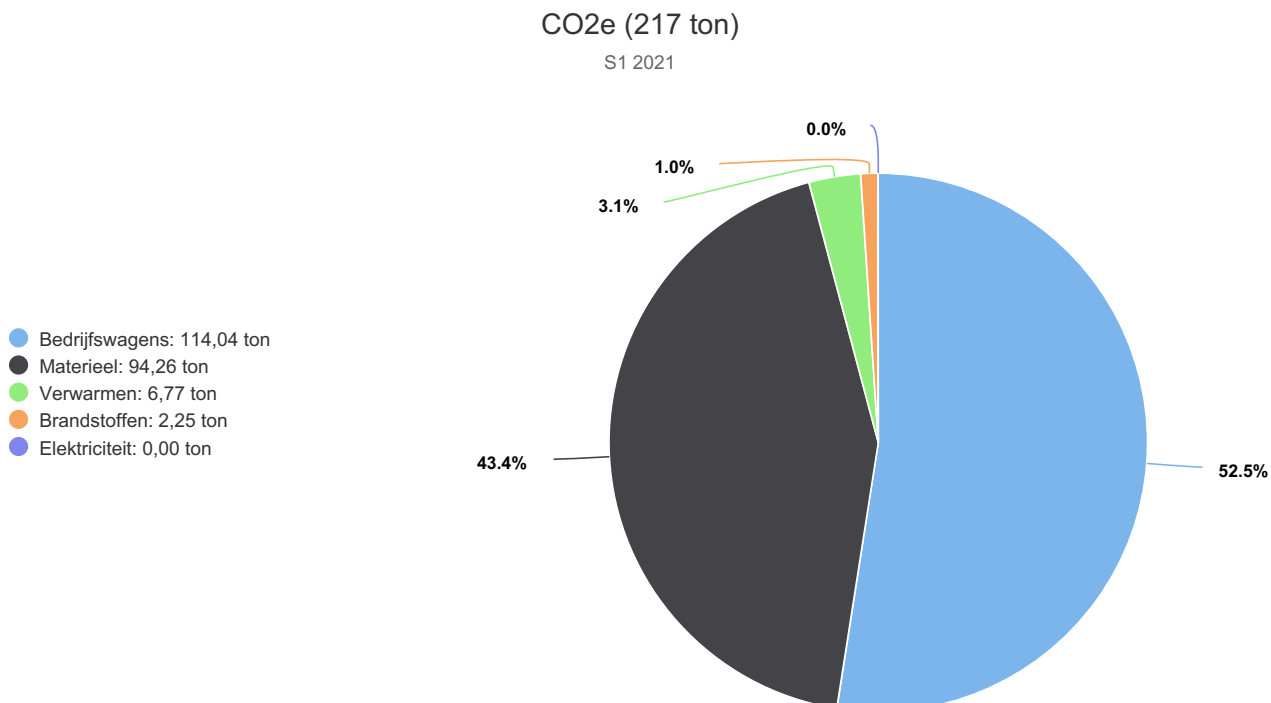
### Scope 3

In het nieuwe handboek wordt nu aangesloten bij het zgn. Green House Gas Protocol. Dat betekent dat zakelijk verkeer met personen auto's en vliegverkeer onder scope 3 vallen. In principe vallen scope 3 emissies niet onder de emissie-inventaris voor trede 3 van de ladder. Echter, zakelijk verkeer is hierop een uitzondering. Gemakshalve worden de emissies die gemoeid zijn met zakelijk verkeer meegenomen onder de scope 1 emissie, bij alle andere brandstoffen.

## 5.1. CO<sub>2</sub>-footprint 1e halfjaar 2020 scope 1 & 2



## 5.2. CO<sub>2</sub>-footprint 1e halfjaar 2021 scope 1 & 2

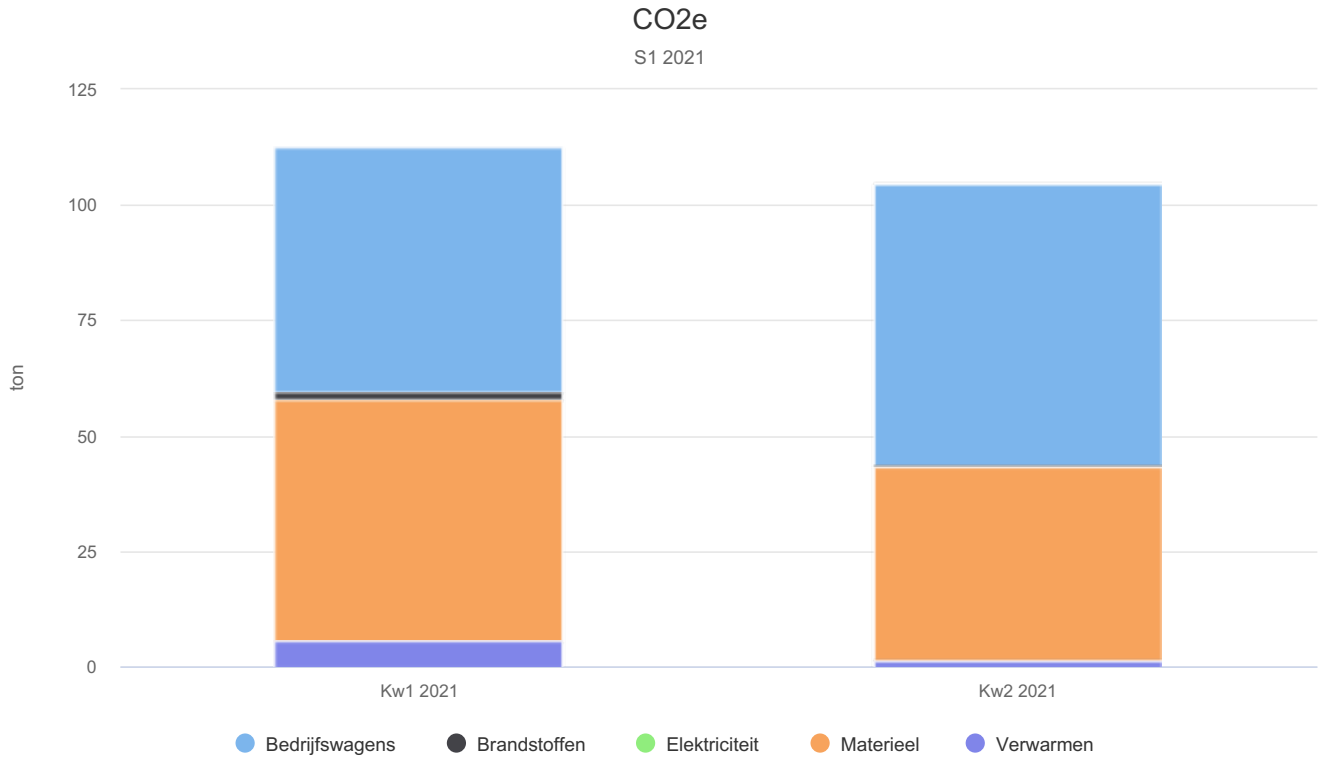


Zoals blijkt uit bovenstaande diagrammen bedroeg de CO<sub>2</sub> footprint in het eerste halfjaar 2021 217 ton ten opzicht van 219 ton in dezelfde periode vorig jaar. Nominaal een daling van nog geen 1%.

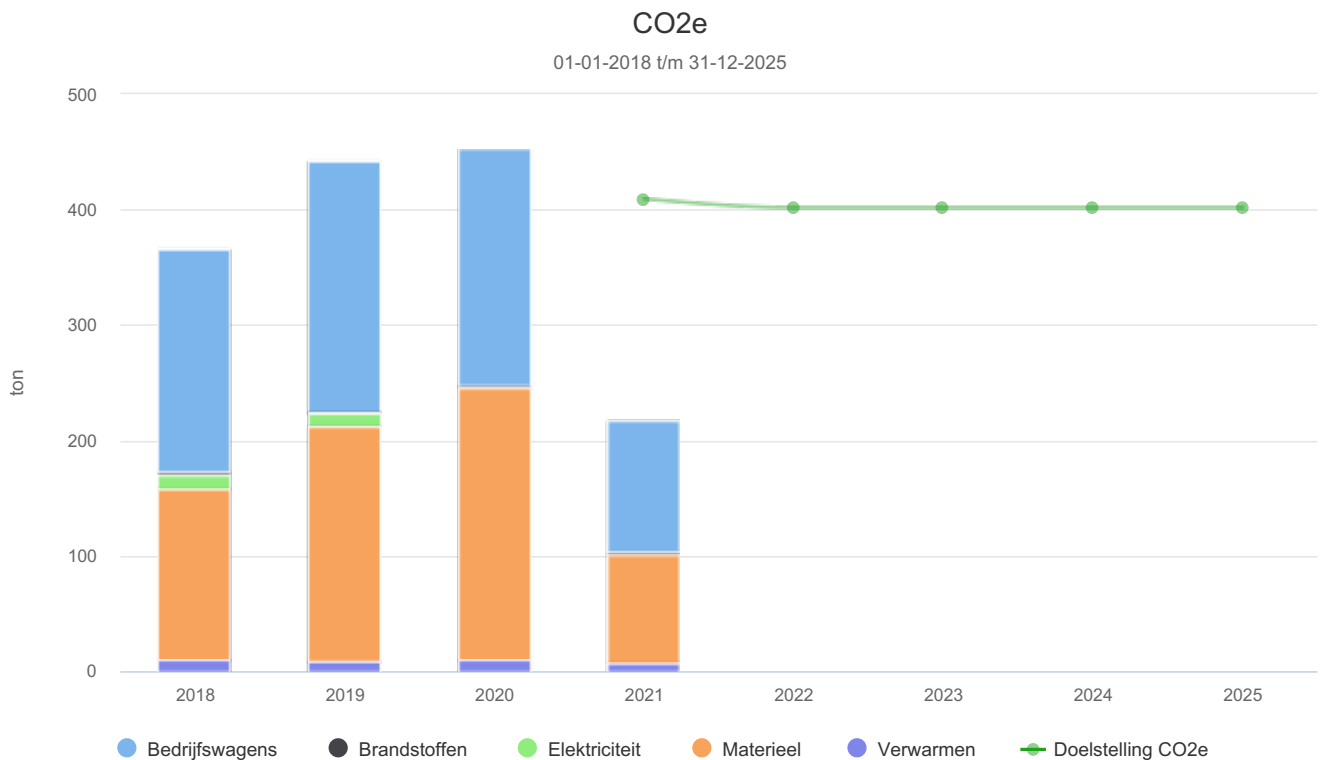
Echter, wanneer we kijken naar de verhoudingsgetallen en KPI's tussen S1-2020 en S1-2021 zien we echter diverse reducties in (relatieve) emissies. Voorbeelden hiervan zijn *-14% ton CO<sub>2</sub> per materieel-uur* of *-11% op ton CO<sub>2</sub> per kilometers transportmiddel*.



### 5.3. CO2 footprint 1e en 2e kwartaal 2021



### 5.4. Trend over de jaren per categorie



### 5.5. Doelstellingen

De tabel hieronder laat de resultaten zien van de voorgenomen maatregelen uitgedrukt in een procentuele cumulatieve verandering t.o.v. het huidige jaar. Het referentiejaar in deze tabel is derhalve niet gelijk aan het algemeen gekozen referentiejaar.



De doelstellingen worden periodiek geactualiseerd op basis van de meest recente maatregelen en zullen dus in veel gevallen licht afwijken van de doelstellingen uit vorige rapporten.

## Doelstelling CO<sub>2</sub>e Rechtspersoon Infrascoop B.V.

Voor jaar	Referentiejaar	Scope 1	Scope 2
2021	2020	-9,7%	-100%
2022	2020	-11,3%	-100%
2023	2020	-11,3%	-100%
2024	2020	-11,3%	-100%
2025	2020	-11,3%	-100%

Mede om de haalbaarheid te beoordelen zijn de hierboven geformuleerde doelstellingen vergeleken met een drietal branchegenoten. Hieronder een tabel met de uitkomsten van deze vergelijking.

<b>Vergelijking reductiedoelstellingen</b>							
	Referentiejaar	Doelstelling scope 1			Doelstelling scope 2		
		Besparing	In	Gem. per jaar	Besparing	In	Gem. per jaar
Eigen doelstelling	2018	8,0%	2022	2,0%	100,0%	2022	25,0%
AVG Beheer BV	2016	40,0%	2020	10,0%	10,0%	2020	2,5%
Loon- en grondverzetbedrijf Derks BV	2018	4,0%	2022	1,0%	98,0%	2022	24,5%
Asfaltbouw B.V.	2015	4,5%	2019	1,1%	3,5%	2019	0,9%

Gelet op de vergelijking zoals hierboven opgenomen is de voorgenomen reductie zeker als reëel te beschouwen.

De rapporten waarop bovenstaande vergelijking is gebaseerd zijn opgenomen in de CO<sub>2</sub>-administratie van Infrascoop en op aanvraag in te zien. Tevens zijn ze op de websites van onze branchegenoten gepubliceerd.

## 5.6. Voortgang reductiemaatregelen

Met ingang van half maart 2020 koopt Infrascoop HVO20 diesel in voor al het materieel. Deze brandstof stoot circa 17% minder CO<sub>2</sub> uit. De werkelijke en/of relatieve besparing is door het ontbreken van voldoende vergelijkende cijfers nog niet zichtbaar.

Daarnaast is de 100% reductie in scope 2 op het moment van het opstellen van deze rapportage reeds behaald doordat Infrascoop in december 2019 is overgestapt op volledig groene stroom uit Nederlandse wind.

Hieronder zijn alle voorgenomen maatregelen verder uitgewerkt.

### Overstap HVO/GTL diesel voor transportmiddel (Goedgekeurd)

Door het gebruik van GTL/HVO diesel kan de CO<sub>2</sub>-emissie voor een groot deel worden worden teruggedrongen.

Verantwoordelijke	Jeroen Hendriks
Registrator	Jeroen Hendriks

#### Effecten

Meters	Soort	Effect start op	Effect
Infrascoop B.V. / Dieserverbruik transport	Relatief t.o.v.: 2020	01-01-2022	-15%

## 5.7. Doorrekening voorgenomen maatregelen uitgedrukt in tonnen CO<sub>2</sub> per jaar

Maatregelen CO <sub>2</sub> (ton)	2021	2022	2023	2024	2025
Elektrificeren handgereedschap	-0,23	-0,23	-0,23	-0,23	-0,23
Isolatie waarde bestaande huisvesting verbeteren	-1,26	-1,26	-1,26	-1,27	-1,26
Overstap HVO/GTL diesel voor groot materieel	-29,31	-29,31	-29,31	-29,38	-29,31
Overstap HVO/GTL diesel voor transportmiddel		-7,24	-7,24	-7,27	-7,24
Overstap van grijze naar groene stroom	-10,72	-10,72	-10,72	-10,75	-10,72
TL verlichting vervangen door LED-verlichting	0,00	0,00	0,00	0,00	0,00
Uitfaseren dieselauto's	-2,25	-2,25	-2,25	-2,26	-2,25
Totaal	-43,77	-51,01	-51,01	-51,15	-51,01

## 6. Initiatieven

### Infrascoop B.V. Club van 49

Infrascoop committeert zich aan het doel van de Club van 49: 49% minder CO<sub>2</sub>-emissie in 2030 zoals opgenomen in het klimaatakkoord.

Methodieken	Startdatum	Einddatum
CO <sub>2</sub>	16-07-2019	30-06-2021
Deelname		

---

Eén of meerdere medewerkers van Infrascoop wonen de bijeenkomsten bij die de Club van 49 circa 4 keer per jaar organiseert en waarop leden van de Club kennis en ervaringen uitwisselen. Tijdens deze bijeenkomsten geeft Infrascoop tekst en uitleg over de voortgang van het CO<sub>2</sub>-reductieprogramma, d.m.v. een korte presentatie of vraagggesprek. Infrascoop is bereid om (binnen redelijke grenzen) vragen te beantwoorden van andere clubleden en kennis met hen te delen over de maatregelen die wij binnen het CO<sub>2</sub>-reductieprogramma hebben genomen.

---

#### Onderwerp

Alle kansen om CO<sub>2</sub>-reductie te realiseren zoals bijvoorbeeld op het gebied van aanschaf en gebruik van transport, materieel, personenwagens, logistiek etc.

---

#### Resultaten

De afgelopen jaren heeft Infrascoop veel informatie en inspiratie verkregen bij de Club van 49. De Club van 49 is enige tijd geleden (steeds) meer focus gaan leggen op reductie in de volledige keten. Met name de wijze waarop de Club van 49 invulling gaf aan deze nieuw ingeslagen route zorgt ervoor dat zij niet goed meer paste bij Infrascoop.

Half 2021 is derhalve de deelname aan het initiatief stopgezet.

---

### 6.0.1. Nederland co2 Neutraal

Met ingang van half 2021 is Infrascoop lid van het initiatief Nederland co2 Neutraal. Aangezien er in het tijdvak waarop dit voortgangsverslag betrekking heeft geen activiteiten zijn ontplooid door Infrascoop binnen dit initiatief wordt hierover in dit voortgangsverslag niet verder gerapporteerd.